



## RUEDA DE FIERRO CON BALERO


WESTON<sup>®</sup>  
TOOLS

- Recomendada para condiciones de trabajo muy severas
- Giran fácilmente; poca resistencia a la rodadura
- Mayor capacidad de carga
- Rango de temperatura de trabajo: -20°C a +50°C
- País de origen China

## RUEDA DE FIERRO CON RANURA EN "V"



- Ideal para montarse sobre ángulos invertidos como en líneas de producción, portones corredizos u otros pisos regulares

CÓDIGO		
Y-1140-102	4" X 2"	300
Y-1140-127	5" X 2"	350
Y-1140-152	6" X 2"	400
Y-1140-202	8" X 2"	500



EMPAQUE GRANEL

## RUEDA DE FIERRO CON BALERO

CÓDIGO		
Y-1130-102	4" X 2"	300
Y-1130-127	5" X 2"	350
Y-1130-152	6" X 2"	400
Y-1130-202	8" X 2"	500



EMPAQUE GRANEL